Lordflex's®

dormire bene aiuta la vita

Libretto d'uso

SIMULATORE DI PORTANZE

scegli il materasso
ideale per il tuo riposo

Un dispositivo esclusivo,
sviluppato e brevettato da LORDFLEX'S

Libretto d'uso del Simulatore di Portanze LORDFLEX'S

1 SCARICARE L'APP SUL PROPRIO DISPOSITIVO (Smartphone o tablet)

1.1 Collegare alla rete elettrica il Simulatore, premere sull'interruttore generale attendere le procedure di accensione che termineranno quando vi sarà una luce fissa verde sotto al simulatore.

1.2 Attivare la connessione Wi-Fi del proprio dispositivo (smartphone o tablet) e collegarsi alla rete Wi-Fi generata dal Simulatore con il nome "Simulatore Lordflex's".

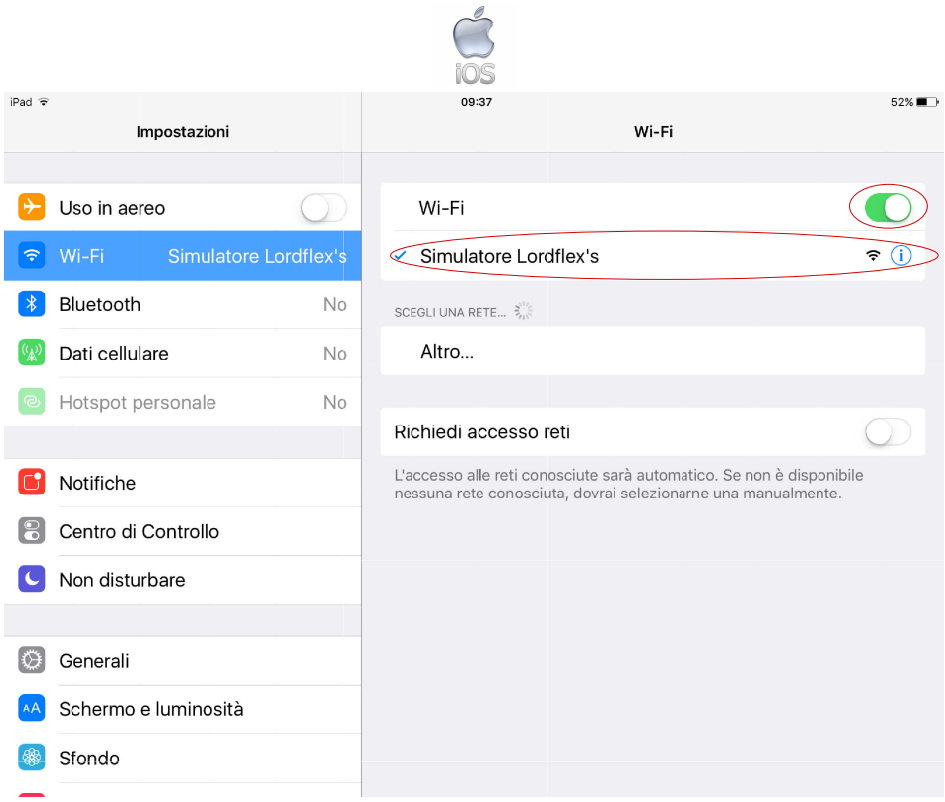

1.3 Aprire il browser di navigazione del dispositivo. Nella riga degli indirizzi scrivere 192.168.2.1:8083/app e di seguito cliccare invio.



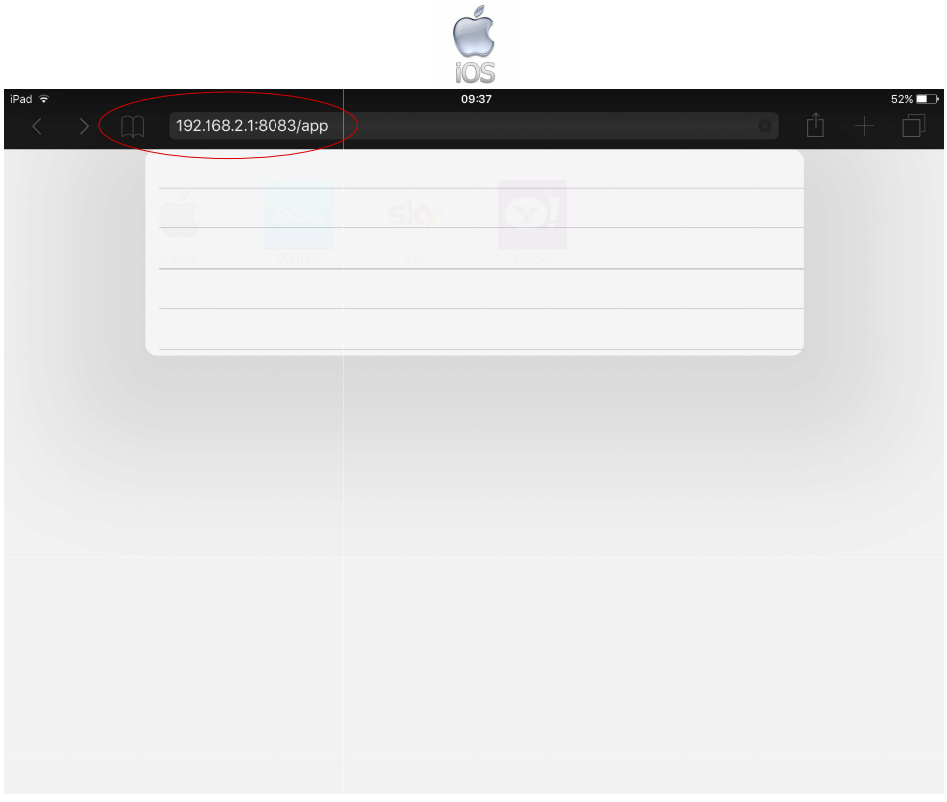

1.4 Cliccare sull’icona Lordflex’s.

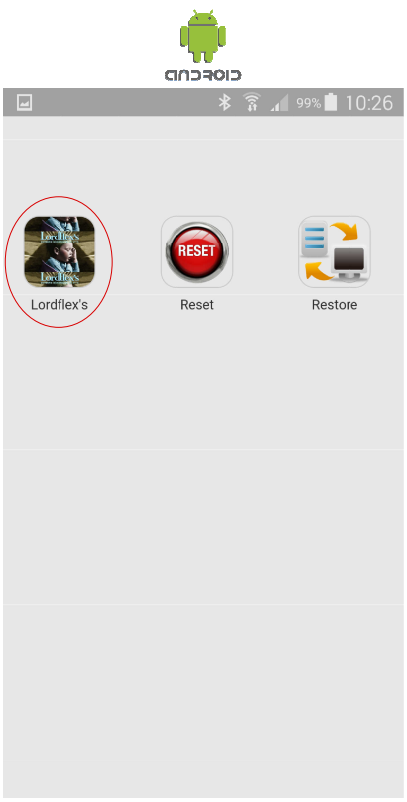



1.5 Cliccare sull’icona in alto a destra del browser (tre puntini verticali per sistema android, quadratino con freccia in alto per sistema IOS).

1.6 Salvare il collegamento sul desktop del dispositivo cliccano sugli appositi comandi.

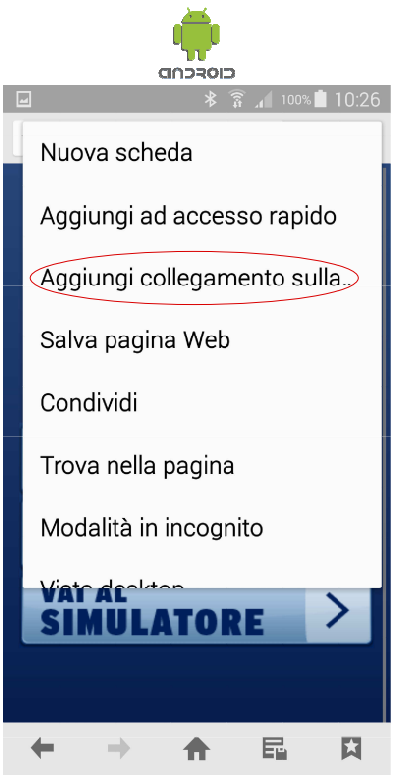

2 UTILIZZO DELL'APP SUL PROPRIO DISPOSITIVO (Smartphone o tablet)

2.1 Attivare il proprio Wi-Fi e collegarsi alla rete "Simulatore Lordflex's" creata dal Simulatore utilizzando le stesse modalità descritte nel paragrafo 1.1 e 1.2.

2.2 Cliccare sull'icona Lordflex's salvata precedentemente sul desktop del proprio dispositivo.

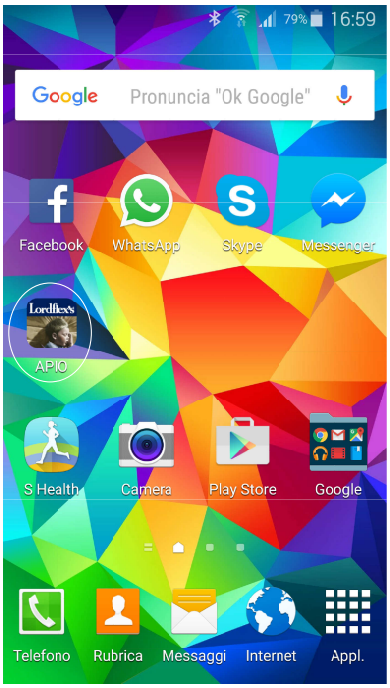

2.3 Cliccare sul tasto “INFO SU LORDFLEX’S” per avere informazioni su Lordflex’s.

2.4 Cliccare sul tasto “FUNZIONALITÀ DEL SIMULATORE” per avere informazioni sulle funzionalità del Simulatore di Portanze.

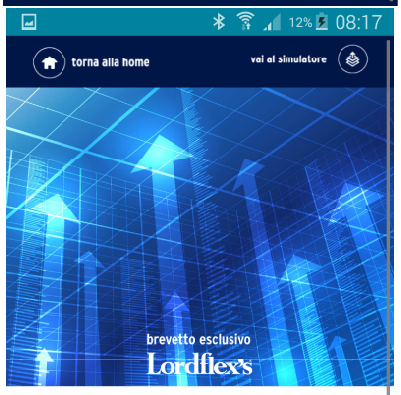

Il **SIMULATORE DI PORTANZE** rappresenta una nuova e “rivoluzionaria” strumentazione che consente di riprodurre esattamente le percezioni di comfort dei principali materassi della gamma LORDFLEX'S

Il **SIMULATORE DI PORTANZE** rappresenta una nuova e “rivoluzionaria” strumentazione che consente di riprodurre esattamente le percezioni di comfort dei principali materassi della gamma LORDFLEX'S.

Il **SIMULATORE DI PORTANZE** è una tecnologia progettata, sviluppata e brevettata da LORDFLEX'S. L'apparato ha ottenuto la certificazione dal COSMOB, autorevole ed accreditato laboratorio prove. Una novità assoluta ed un'esclusiva LORDFLEX'S in Italia e nel Mondo.

Premendo su questo Touch Screen i tasti abbinati ai vari prodotti, **la postazione riprodurrà il comfort dei reali materassi ovvero simulerà esattamente la portanza e la sensazione effettiva corrispondente al prodotto di volta in**

2.5 Cliccare sul tasto “VAI AL SIMULATORE” per l’utilizzo vero e proprio del Simulatore di Portanze.

2.6 Cliccare sul sull'icona del materasso per simularne le caratteristiche e poterlo provare. Cliccare sul icona like per evidenziare il prodotto compatibile con le esigenze di chi sta provando. Cliccare su "Scheda tecnica" o "Guarda la scheda del prodotto" per visualizzare la scheda prodotto. Cliccare su "Nuova Prova" per resettare la macchina e iniziare con una nuova serie di prove.

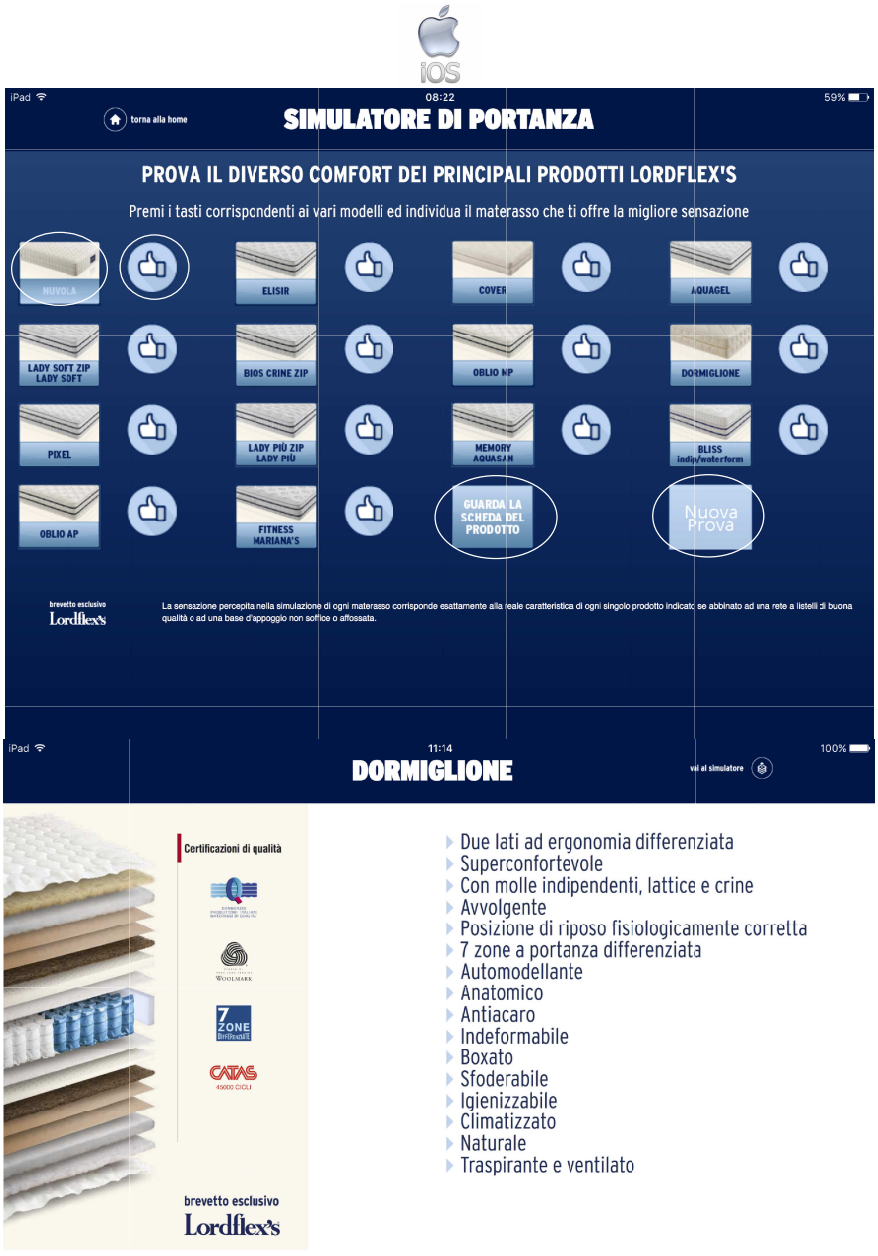

3 SPEGNIMENTO SIMULATORE

3.1 Per spegnere il Simulatore è sufficiente agire sull'interruttore generale.

Quando si accende il Simulatore, mantenerlo acceso almeno 5 minuti prima di spegnerlo così da consentire una carica dell'UPS interno che permette di eseguire le procedure di spegnimento anche in mancanza di alimentazione. Diversamente, al nuovo riavvio, l'APP potrebbe non caricarsi regolarmente. In quest'ultimo caso, attivare il Wi-Fi del proprio dispositivo (smartphone o tablet), collegarsi alla rete creata dal Simulatore chiamata "Simulatore Lordflex's" (vedi paragrafo 1.1 e 1.2). Cliccare sull'icona "Lordflex's" e quindi sul tasto "Restore"

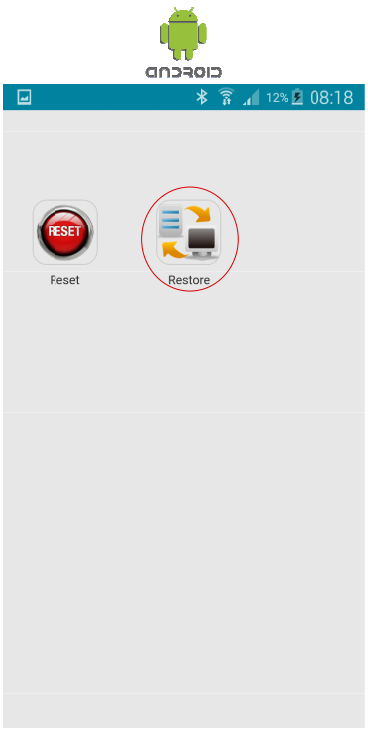
ANDROID
12% 08:18
RESET
Feset
Restore

iOS
RESET
Reset
Restore

Lordflex

Contatti:
Via Carrara, 11 (S.p. 360 Km. 23)
60030 Serra De' Conti - AN-
Tel. 0731 879466/7
Fax 0731 878155
info@lordflex.com
www.lordflex.com